

## Giełdowy Indeks ELEKTROSYSTEMÓW Branża na giełdzie znów obrała kurs w dół

O ponad 1,3% skurczył się Giełdowy Indeks Elektrosystemów od połowy września do połowy października. Negatywnemu trendowi – podobnie jak miesiąc wcześniej – oparł się jedynie segment dystrybucji. Kolejny raz najwięcej tracił wskaźnik firm elektroinstalacyjnych.

Korekta branży elektrotechnicznej na warszawskim parkiecie trwa już siedem miesięcy. Tym razem wskaźnik giełdowych spółek zanotował spadek o ponad 1,3% (przed miesiącem było to -1,4%). W wyniku tych spadków indeks stracił w ciągu miesiąca 18 oczek i zatrzymał się na poziomie 1 330 punktów.

Akcje tej spółki tym razem podrożały o 6,5%, podczas gdy papiery TIM-u spadły o niecałe 0,9%, a notowania Ampli pozostały bez zmian (ze względu na zawieszenie obrotów tymi walorami). W efekcie powyższego indeks dystrybucji zanotował wzrost o 2,8% do 2 028 punktów.

razem o 4,9% i zatrzymał w połowie października na pułapie 957 punktów. Spośród firm z tego sektora tylko cztery były na plusie, zaś siedem zanotowało spadki. Mocne wzrosty zanotował Qumak (16,7%) i Energoaparatura (+11,4%). Z kolei największe spadki nastąpiły na papierach Techmadesku (-24,4%) i Elektrotimu (-15%).

### Dystrybucja znów w górę

Sytuacja w segmencie dystrybucji była podobna do tej z poprzedniego okresu. Indeks GIE-Dystrybucja jako jedyny zanotował wzrost, na co – podobnie jak miesiąc wcześniej – wpływ miały wyższe notowań Grodna.

### Elektroinstalacje z największym spadkiem

Podobnie jak miesiąc i dwa miesiące wcześniej, najmocniejsza korekta dotknęła indeks spółek specjalizujących się w pracach elektroinstalacyjnych i elektromontażowych. Wskaźnik przedsiębiorstw z tego segmentu rynku skurczył się tym

### Oświetlenie i produkcja w dół

Indeks firm oświetleniowych zanurkował o 2,5% do poziomu 1 744 punktów. To głównie efekt gorszych notowań dużych graczy: LUG (-4,9%), ES-System (-2%) i Lena Lighting (-1,5%). Jako jedyny drożał w omawianym czasie Alumat (+1,1%). Papiery Apanetu i Luximy pozostały na niezmiennym poziomie.

W przypadku producentów elektrotechniki spadek był nieznaczny i wyniósł nieco ponad 0,1%, czyli tylko dwa oczka (wartość indeksu w połowie października wyniosła 1 524

### Giełdowy Indeks Elektrosystemów

Giełdowy Indeks ELEKTROSYSTEMÓW (GIE) pokazuje, jak zmieniła się wartość akcji spółek elektrotechnicznych notowanych na GPW – zarówno na rynku głównym, jak i na New Connect. Poszczególne subindeksy: GIE-Dystrybucja, GIE-Produkcja, GIE-Technika Świetlna i GIE-Elektroinstalacje pokazują, jak zmieniła się wartość akcji spółek w podziale na profil działalności. Badania prowadzone są w okresie od połowy danego miesiąca, do połowy następnego miesiąca.





ZMIANA WARTOŚCI AKCJI FIRM WCHODZĄCYCH DO INDEKSU GIE W OKRESIE OD 15 WRZEŚNIA 2017 r. DO 16 PAŹDZIERNIKA 2017 r.

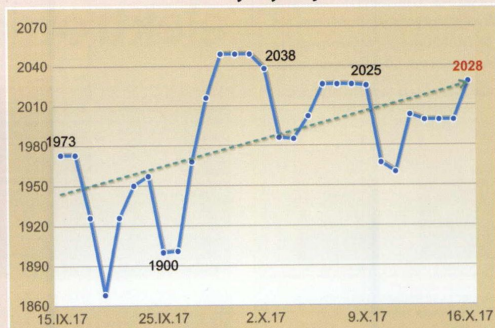
	Zmiana	Min.	Maks.	Amplituda
<b>Indeks Główny</b>	<b>-1,34%</b>	<b>1301</b>	<b>1348</b>	<b>47</b>
<b>GIE Dystrybucja</b>	<b>2,79%</b>	<b>1868</b>	<b>2049</b>	<b>181</b>
AMPLI	0,00%	0,22	0,22	0,00
GRODNO	6,46%	11,40	12,49	1,09
TIM	-0,85%	7,39	8,25	0,86
<b>GIE Technika Świetlna</b>	<b>-2,52%</b>	<b>1727</b>	<b>1796</b>	<b>69</b>
ALUMAST	1,10%	0,82	0,94	0,12
APANET	0,00%	3,01	3,01	0,00
ES-SYSTEM	-2,00%	2,94	3,00	0,06
LENA	-1,49%	3,89	4,05	0,16
LUG	-4,92%	11,30	12,75	1,45
LUXIMA	0,00%	0,02	0,03	0,01
<b>GIE Elektroinstalacje</b>	<b>-4,87%</b>	<b>957</b>	<b>1007</b>	<b>50</b>
APS	3,75%	2,15	2,66	0,51
ATREM	1,74%	2,81	2,99	0,18
EKOBOX	-13,58%	0,68	0,81	0,13
ELEKTROBUDOWA	-3,77%	98,64	103,95	5,31
ELEKTROMONT	-2,67%	0,73	0,75	0,02
ELEKTROTIM	-14,96%	9,73	11,70	1,97
ENERGOAPARATURA	11,43%	1,05	1,17	0,12
INTROL	-5,88%	6,20	6,80	0,60
POLNA	-1,45%	19,02	19,50	0,48
QUMAK	16,67%	1,62	2,79	1,17
TECHMADEX	-24,44%	4,23	9,00	4,77
<b>GIE Produkcja</b>	<b>-0,13%</b>	<b>1450</b>	<b>1526</b>	<b>76</b>
APATOR	0,32%	29,91	31,24	1,33
APLISENS	11,84%	10,50	13,23	2,73
APS ENERGIA	-0,26%	3,74	3,91	0,17
RADPOL	0,58%	1,51	1,72	0,21
RELPOL	-1,08%	7,11	7,48	0,37
SONEL	-5,56%	8,24	9,00	0,76
ZPUE	-4,42%	217,00	250,00	33,00

punkty). Najmocniej w górę poszybowały notowania Aplisensu (+11,8%), z kolei najwięcej straciły akcje Sonela (-5,6%). W su-

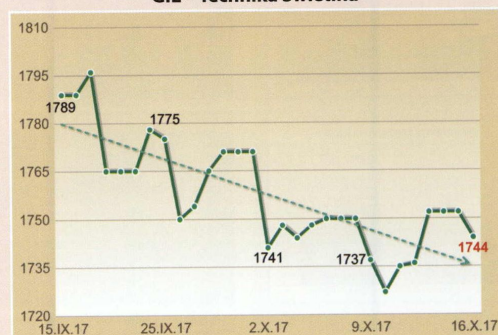
mie wśród producentów zarobić można było na papierach trzech spółek a stracić na walorach pozostałych czterech. □

## GIEŁDOWE INDEKSY BRANŻOWE

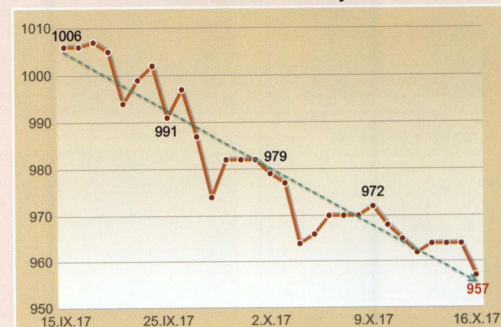
### GIE - Dystrybucja



### GIE - Technika Świetlna



### GIE - Elektroinstalacje



### GIE - Produkcja

