

Giełdowy Indeks ELEKTROSYSTEMÓW Wzrosty dystrybucji nie pomogły urosnąć branży

Blisko 15-procentowy wzrost indeksu giełdowych dystrybutorów okazał się za mały, by pociągnąć całą branżę elektrotechniczną na warszawskim parkiecie w górę. Giełdowy Indeks Elektrosystemów stracił w ciągu miesiąca 4,6%.

Dwa ostatnie tygodnie listopada i pierwsza połowa grudnia to okres spadku notowań większości firm elektrotechnicznych notowanych na parkiecie. Główny wskaźnik – Giełdowy Indeks Elektrosystemów – w ciągu omawianego czasu tylko trzy razy był powyżej wartości z połowy listopada (punkt odniesienia). W pozostałe dni znajdował się poniżej początkowych 1467 punktów. Maksimum w ciągu ostatniego miesiąca wskaźnik elektrotechnicznych spółek z giełdy osiągnął pod koniec listopada, natomiast minimum przypadło na ostatni dzień omawianego okresu, czyli na połowę grudnia. Wówczas indeks ten osią-

gnął wartość 1400 punktów. Oznacza to, że w ciągu miesiąca stracił 4,6%.

GIE-Dystrybucja mocno w górę

Jedynym subindeksem, który zanotował wzrost, był GIE-Dystrybucja. Jego wartość zwiększyła się aż o 14,8% do 1002 punktów wobec 873 oczek miesiąc wcześniej. Wzrost ten indeks zawdzięcza dobrym notowaniom TIM-u, którego akcje podrożały o 21%. Za papiery pozostałych dwóch dystrybutorów w połowie grudnia płacono mniej niż miesiąc wcześniej – Ampli o 27,6% a Grodna o 2,3%.

Duże zwyki w dystrybucji nie były w stanie pociągnąć w górę ca-

łej branży elektrotechnicznej a jedynie ograniczyły jej ogólny spadek. Pozostałe subindeksy w ciągu omawianego miesiąca obrały kurs w dół.

Duże wahania w oświetleniu

Najmniejsza korekta nastąpiła w spółkach oświetleniowych – tu indeks stracił „tylko” 1,2%. Jego początkowa wartość wyniosła 1286 punktów, a końcowa 1270. Jednocześnie wskaźnik ten charakteryzował się największą fluktuacją wartości w opisywanym okresie. W ostatniej dekadzie listopada indeks oświetlenia osiągnął swoje minimum (1261 oczek) by w niespełna tydzień wzrosnąć do maksimum na poziomie 1319 pkt. Jedyną spółką oświetleniową, której akcje dały zarobić, była Lena Lighting (4,2%). Papiery pozostałych firm traciły. Najmocniej taniały walory spółek groszowych – Luximy (66,7%) i Apanetu (43,2%).

Giełdowy Indeks Elektrosystemów

Giełdowy Indeks ELEKTROSYSTEMÓW (GIE) pokazuje, jak zmieniła się wartość akcji spółek elektrotechnicznych notowanych na GPW – zarówno na rynku głównym, jak i na New Connect. Poszczególne subindeksy: GIE-Dystrybucja, GIE-Produkcja, GIE-Technika Świetlna i GIE-Elektroinstalacje pokazują, jak zmieniła się wartość akcji spółek w podziale na profil działalności. Badania prowadzone są w okresie od połowy danego miesiąca, do połowy następnego miesiąca.



ZMIANA WARTOŚCI AKCJI FIRM WCHODZĄCYCH DO INDEKSU GIE W OKRESIE OD 17 LISTOPADA 2014 r. DO 15 GRUDNIA 2014 r.

	Zmiana	Min.	Maks.	Amplituda
Indeks Główny	-4,57%	1400	1470	70
GIE Dystrybucja	14,78%	852	1021	169
AMPLI	-27,59%	0,17	0,31	0,14
GRODNO	-2,28%	2,77	3,07	0,30
TIM	21,00%	5,00	6,20	1,20
GIE Technika Świetlna	-1,24%	1261	1319	58
ALUMAST	-14,42%	0,80	1,06	0,26
APANET	-43,21%	0,40	0,91	0,51
ES-SYSTEM	-4,17%	2,30	2,44	0,14
LENA	4,16%	3,95	4,49	0,54
LUG	-2,08%	3,76	4,00	0,24
LUXIMA	-66,67%	0,01	0,03	0,02
GIE Elektroinstalacje	-2,76%	1091	1130	39
APS	-11,23%	2,45	2,79	0,34
ATREM	-9,21%	4,00	4,67	0,67
EKOBOX	37,22%	1,80	2,47	0,67
ELEKTROBUDOWA	-7,23%	71,44	78,32	6,88
ELEKTROMONT	-6,06%	0,90	0,99	0,09
ELEKTROTIM	9,58%	9,41	10,60	1,19
ELKOP	-11,24%	1,44	1,69	0,25
ENERGOAPARATURA	1,98%	1,01	1,13	0,12
INTROL	-1,63%	8,85	9,38	0,53
POLNA	-5,73%	24,21	26,19	1,98
QUMAK	-2,01%	12,51	13,05	0,54
TECHMADEX	4,00%	21,49	28,48	6,99
GIE Produkcja	-6,95%	1792	1930	138
APATOR	-7,01%	34,00	37,99	3,99
APLISENS	-8,15%	12,30	13,50	1,20
APS ENERGIA	-10,14%	3,00	3,45	0,45
RADPOL	-9,19%	7,91	8,81	0,90
RELPOL	-3,73%	6,45	6,78	0,33
SONEL	3,21%	7,80	8,10	0,30
ZPUE	-7,55%	300,00	324,50	24,50

Spadek w elektroinstalacjach i produkcji

Indeksy firm elektroinstalacyjnych i produkcyjnych straciły więcej niż oświetleniowych. Wskaźnik GIE-Elektroinstalacje zmniejszył wartość o 2,8%, natomiast GIE-Produkcja aż o blisko 7%.

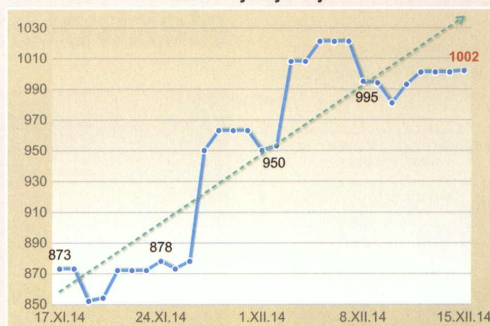
Spośród 12 giełdowych spółek elektroinstalacyjnych podrożały

papiery tylko czterech. Największą stopą zwrotu charakteryzowały się akcje Ekoboksu, które zyskały aż 37,2%, i Elektrotimu (9,6%). Z kolei największe spadki zanotowały: Elkop i APS. Ich papiery potaniały po 11,2%.

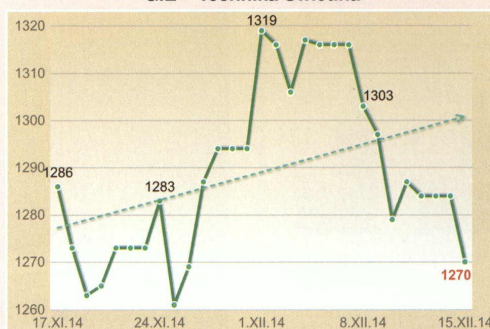
Wśród producentów jedyną spółką, której akcje zdrożały, był Sonel (3,2%). Notowania pozostałych spadły – najczęściej, bo o 10,1% potaniały walory APS Energii. □

GIEŁDOWE INDEKSY BRANŻOWE

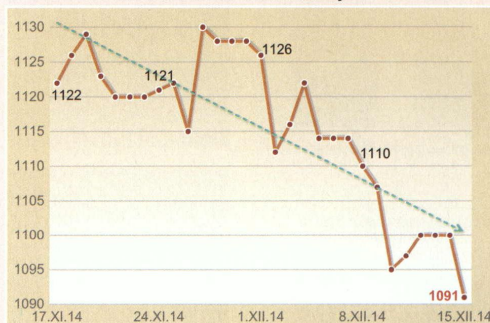
GIE – Dystrybucja



GIE – Technika Świetlna



GIE – Elektroinstalacje



GIE – Produkcja

